

one
TO LOVE.

CONTENIDO

- 1 juego de auriculares intrauditivos Fashion Headset de dos láminas – para disfrutar
- 3 piezas intrauditivas adicionales. Tallas S, M y L – ajuste perfecto y sujeción cómoda
- 1 bolsita – para guardarlos y transportarlos
- 2 colgantes (solo en el modelo «the turquoise one») – para dar un toque de estilo

INDICACIONES DE SEGURIDAD

Te rogamos que leas detenidamente las indicaciones de seguridad antes de poner en funcionamiento del aparato.

- Un volumen demasiado alto puede provocar daños auditivos inadvertidos y permanentes. Por eso, ajusta el volumen con especial precaución. Antes de usar el aparato, asegúrate de que el volumen está bajo con el fin de evitar daños auditivos.
- Nunca uses el aparato mientras conduces un vehículo; asimismo, si cruzas la calle como peatón, deberías ser consciente del peligro que ello conlleva, sobre todo si el volumen está alto. Los descuidos causan accidentes.
- Mantén este producto y los accesorios fuera del alcance de los niños. Peligro de muerte en caso de uso indebido. Atención: Peligro de asfixia. No apto para niños menores de 6 años.
- Limpia el aparato con un paño suave y ligeramente húmedo. No uses productos de limpieza químicos, alcohol u otros disolventes. La superficie del producto podría dañarse si se utilizan tales productos. No sumerjas el aparato en el agua, puesto que podría verse afectada la calidad de reproducción o dañar los auriculares.
- Utiliza la bolsita suministrada para llevar los auriculares en tu bolso.
- Si se usa debidamente, el aparato no requerirá mantenimiento especial. En caso de problemas de rendimiento u otras averías en el funcionamiento, ponte en contacto con un servicio técnico profesional.
- Nunca abras el aparato. Solamente un servicio técnico profesional podrá efectuar las posibles reparaciones necesarias. La manipulación indebida por parte de terceros anulará los derechos de garantía, y tampoco se podrá garantizar la seguridad de tus auriculares.

DESCRIPCIÓN Y MANEJO

Uso debido: Los auriculares Fashion Headset sirven para escuchar música/llamar por teléfono con teléfonos inteligentes, tabletas, ordenadores, reproductores MP3 u otros dispositivos de audio compatibles de uso habitual.



CONEXIÓN

- Comprueba la compatibilidad del aparato que vas a conectar.
- Para la adaptación individual y cómoda de los auriculares, usa piezas intrauditivas de tu talla (S/M/L).
- Conecta los auriculares con el teléfono inteligente, tableta, ordenador, reproductor MP3 u otro dispositivo de audio compatible. Coloca el conector de 3,5 mm en la toma de los auriculares del dispositivo conectado.
- Con el cierre magnético, coloca y ajusta la cadena de los auriculares en torno al cuello. Así, mientras no usas los auriculares, podrás lucirlos como collar.
- Antes de usar el aparato, asegúrate de que el volumen está bajo con el fin de evitar daños auditivos.
- Para llamar por teléfono, habla por el micrófono.

En caso de uso indebido, no se podrá garantizar la seguridad ni el funcionamiento del aparato y quedarán anulados los derechos de garantía.

MANEJO DEL BOTÓN MULTIFUNCIÓN

El botón multifunción se encuentra en el micrófono.

PARA ESCUCHAR MÚSICA

- **Pulsar brevemente una vez** – Reproducción o pausa
- **Pulsar brevemente dos veces** – Siguiente canción
- **Pulsar brevemente tres veces** – Ir a canción anterior

PARA LLAMAR POR TELÉFONO

- **Pulsar brevemente una vez** – Atender o colgar llamada

CONTROL DE VOZ



- **Pulsar una vez de forma prolongada durante cinco segundos** – Se activará el reconocimiento de voz
- **Volver a pulsar brevemente una vez** – Control de voz desactivado

NOTA: El funcionamiento y el manejo del botón de funciones pueden ser diferentes, ya que estos auriculares usan solamente las funciones disponibles del dispositivo o teléfono inteligente en cuestión. En algunos modelos de iPhone 6 no se podrá usar el botón multifunción como se describe arriba. En ese caso, se restablecerá el funcionamiento del botón multifunción si se desplaza el distanciador suministrado (el anillo de plástico) por el conector de los auriculares Fashion Headset.

GARANTÍA DEL FABRICANTE


- La duración de la garantía es de 2 años a partir del día de compra.
- Para prestar los servicios en garantía, se deberá presentar el comprobante de la compra.
- El fabricante no será responsable de daños personales o materiales ocasionados por el uso o la conservación indebidos.
- La garantía perderá su validez si abres u otra persona abre el aparato o si se efectúan modificaciones en el aparato.
- Se prohíbe cualquier otro uso contrario al descrito en estas instrucciones. Dicho uso indebido supondrá pérdida de garantía y exención de responsabilidad.
- Se reserva el derecho a la existencia de errores tipográficos y a la realización cambios en el aparato, las instrucciones o el embalaje.
- Si deseas presentar una reclamación, te recomendamos que te pongas en contacto con nuestro servicio de atención telefónica en el número: +49 (0) 6831 505 9898.

INDICACIONES PARA LA ELIMINACIÓN DEL PRODUCTO

 El símbolo del contenedor de basura tachado indica que los aparatos eléctricos o electrónicos deben eliminarse por separado.  Conforme a la normativa europea, los aparatos eléctricos y electrónicos usados no pueden tirarse a la basura doméstica, sino que deben entregarse en los lugares de reciclaje correspondientes. Las empresas municipales de recogida de basuras habilitan lugares de recogida para dejar allí de forma gratuita los aparatos domésticos usados. Te rogamos que te informes en tu municipio o en la empresa municipal de recogida de basuras sobre las posibilidades regionales de reciclaje.

Directiva sobre RAEE 2002/96/CE
N.º RAEE del responsable de la comercialización: DE 59241657

NORMATIVA UE

 Con el marcado CE, Jaxmotech GmbH declara, según la directiva UE 765/2008, que el producto cumple los requisitos y reglamentos aplicables establecidos en la legislación comunitaria de armonización sobre su uso.

Jaxmotech GmbH
Ostring 60 . 66740 Saarlouis . Alemania
Servicio de atención telefónica: +49 (0) 6831 505 9898
info@jaxmotech.de

Puedes comprar COLGANTES CHARM para decorar tus auriculares Fashion Headset en www.fashion-headsets.de.

INICIO RÁPIDO